


INSTALLATION


Platzieren Sie Murfor® Compact direkt auf dem Mauerwerk



Eine dünne Mörtelschicht aufbringen



Nächste Reihe Steine aufsetzen




Sicherheit

Zuschneiden mit Blechschere




Murfor® Compact I-50 für
Mauerwerksbreiten ≤ 130 mm




Murfor® Compact I-50

Murfor® Compact I-100 für
Mauerwerksbreiten > 130 mm < 200 mm




Murfor® Compact I-100

2 x Murfor® Compact I-50 für
Mauerwerksbreiten ≥ 200 mm



2 x Murfor® Compact I-50

Überlappung mindestens 250 mm



Vertikal übereinander verlaufende Überlappungen sind nicht zulässig.

